

ADRIATIC
CROATIA
INTERNATIONAL
CLUB

51410 OPATIJA * M. Tita 151 * CROATIA
Tel: - 385/051/271-288 * Fax: - 385/051/271-824

**IZVJEŠĆE O FIZIČKIM I FINANCIJSKIM POKAZATELJIMA
ZA ACI d.d. ZA RAZDOBLJE 01.01.-30.06.2009. GODINE**

S a d r Ź a j:

1. FIZIČKI POKAZATELJI DJELATNOSTI NAUTIKE	1
2. FINANCIJSKI POKAZATELJI POSLOVANJA ACI d.d.	5
Račun dobiti i gubitka za ACI d.d.	5
Struktura poslovnih prihoda i rashoda ACI d.d.	7
Struktura financijskih prihoda i rashoda ACI d.d.	14
Bilanca ACI d.d. na dan 30.06.2009. godine	16
Izveštaj o novčanom tijeku	21
Izveštaj o promjenama kapitala	25
Kretanje cijene dionica ACI d.d.....	26
IZVJEŠĆE UPRAVE O POSLOVANJU ACI d.d. za 01-06/2009.	27
IZJAVA UPRAVE	32

1. FIZIČKI POKAZATELJI DJELATNOSTI NAUTIKE ACI d.d. ZA RAZDOBLJE 01.01.-30.06.2009. GODINE

Fizički pokazatelji prikazani su po vrstama nautičkih usluga i to:

- broj brodica na stalnom vezu (godišnji vez u moru, na kopnu, kombinacija kopno+more, višegodišnji vez i time share)
- broj brod/dana brodova u tranzitu (dnevni vez)
- broj brodica na mjesečnom vezu

Tablica br. 1 te grafikoni br. 1, 2 i 3 sadrže usporedni prikaz fizičkih pokazatelja djelatnosti nautike marina ACI sustava po vrstama nautičkih usluga za prvo polugodište 2009. godine s istim razdobljem 2008. godine i planom. Kako je poslovanje Društva sezonskog karaktera, čiji početak započinje sa Uskrsom, realizacija do lipnja još uvijek je iskazana u malim apsolutnim pokazateljima. Istovremeno ti mali apsolutni pokazatelji u ostvarenju prvih šest mjeseci iskazani u indeksima tj. relativnim brojevima moguće iskazuju značajna povećanja ili smanjenja kod malih promjena u apsolutnom iznosu.

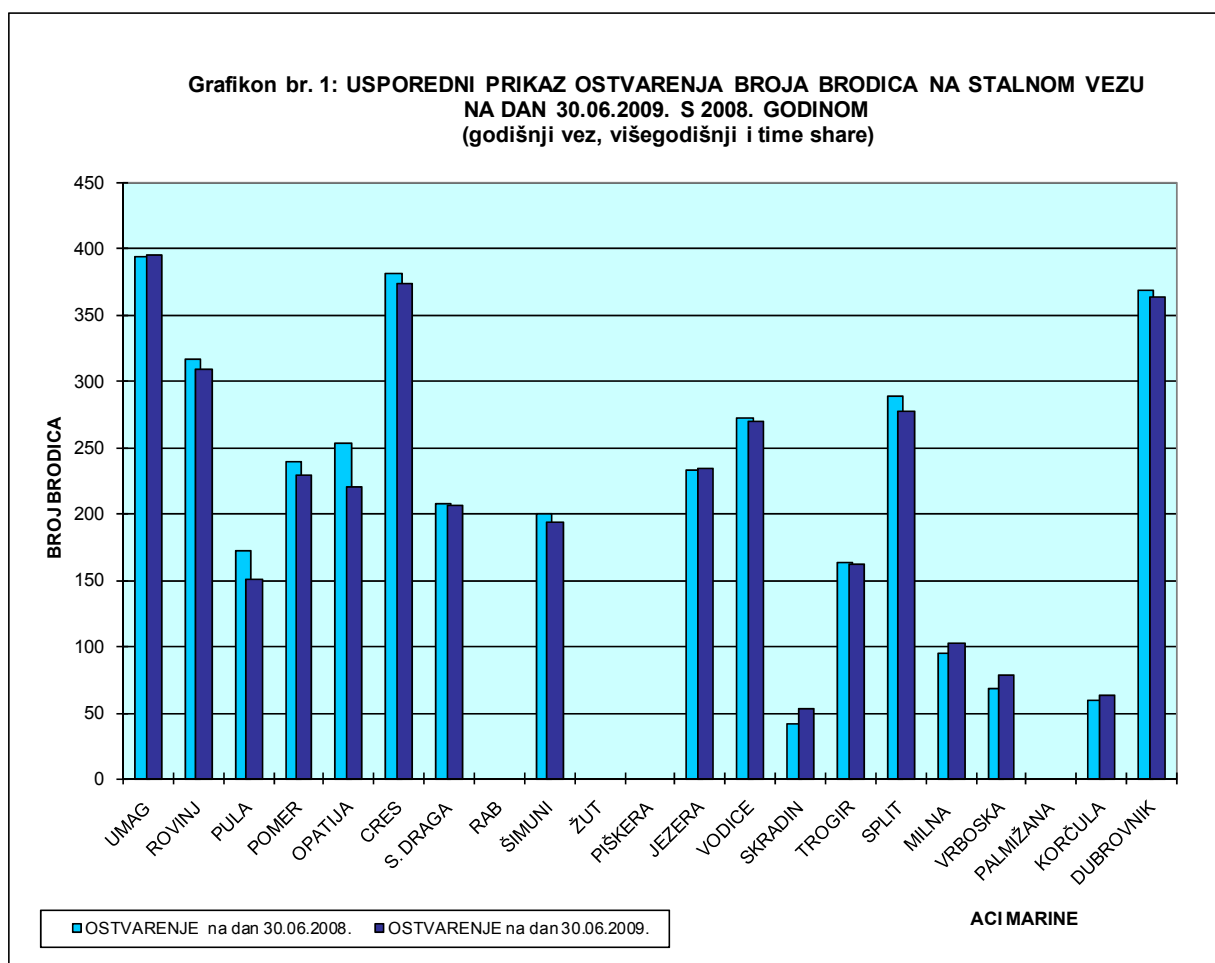
Tablica br. 1: FIZIČKI POKAZATELJI DJELATNOSTI NAUTIKE ACI d.d.

R.B.	MARINA	STALNI VEZ *					DNEVNI VEZ (brod/dani)					MJESEČNI VEZ				
		na dan 30.06.		INDEKS 4/2	INDEKS 4/3	od 01.01.-30.06.		INDEKS 9/7	INDEKS 9/8	od 01.01.-30.06.		INDEKS 14/12	INDEKS 14/13			
		OSTVARENJE 2008.	PLAN ZA 2009.			OSTVARENJE 2009.	OSTVARENJE 2008.			PLAN ZA 2009.	OSTVARENJE 2009.					
0	1	2	3	4	5	6	7	8	9	10	11	12	13	14	15	16
1	UMAG	394	394	395	100	100	1.540	1.199	1.896	123	158	39,8	32,1	64,0	161	199
2	ROVINJ	317	317	309	97	97	2.568	2.299	2.605	101	113	59,2	49,5	49,0	83	99
3	PULA	172	172	151	88	88	940	859	646	69	75	9,1	9,1	14,0	154	154
4	POMER	239	249	230	96	92	682	775	552	81	71	89,8	75,6	42,0	47	56
5	OPATIJA	253	253	220	87	87	407	623	491	121	79	168,1	168,1	156,0	93	93
6	CRES	382	382	374	98	98	963	1.076	977	101	91	37,0	37,0	55,0	149	149
7	S.DRAGA	208	208	206	99	99	392	501	513	131	102	91,3	79,4	49,0	54	62
8	RAB	-	-	-	-	-	1.485	1.443	1.469	99	102	16,2	11,1	14,0	86	126
9	ŠIMUNI	200	200	194	97	97	530	507	399	75	79	91,0	85,0	34,0	37	40
10	ŽUT	-	-	-	-	-	1.559	1.440	1.134	73	79	0,0	0,0	0,0	-	-
11	PIŠKERA	-	-	-	-	-	962	865	897	93	104	0,0	0,0	0,0	-	-
12	JEZERA	233	233	234	100	100	817	778	718	88	92	56,4	50,1	27,0	48	54
13	VODICE	273	273	270	99	99	2.101	1.855	1.477	70	80	91,0	79,9	52,0	57	65
14	SKRADIN	42	42	53	126	126	3.249	2.887	2.711	83	94	27,0	21,1	11,0	41	52
15	TROGIR	164	164	162	99	99	1.975	1.879	1.969	100	105	35,5	28,8	33,0	93	115
16	SPLIT	289	289	277	96	96	2.083	2.093	1.934	93	92	100,3	85,9	77,8	78	91
17	MILNA	95	95	103	108	108	2.123	2.064	1.860	88	90	24,3	19,8	10,0	41	51
18	VRBOSKA	68	73	79	116	108	544	482	631	116	131	17,7	14,7	21,0	119	143
19	PALMIŽANA	-	-	-	-	-	4.776	4.219	3.851	81	91	0,0	0,0	0,0	-	-
20	KORČULA	59	59	63	107	107	2.270	2.574	2.351	104	91	16,3	13,3	11,0	67	83
21	DUBROVNIK	369	369	364	99	99	3.648	3.491	2.789	76	80	339,5	319,5	182,0	54	57
UKUPNO		3.757	3.772	3.684	98	98	35.614	33.907	31.870	89	94	1.309,5	1.179,8	901,8	69	76

* godišnji vez (u moru, na kopnu i kombinacija kopno + more), višegodišnji vez i time share

IZVOR: FIZIČKI POKAZATELJI MARINA ACI SUSTAVA I PLAN ZA 2009. GODINU

Grafikon br. 1 sadrži usporedni prikaz ostvarenja broja brodica na stalnom vezu za razdoblje 01.01.-30.06.2009. godine s istim razdobljem 2008. godine.

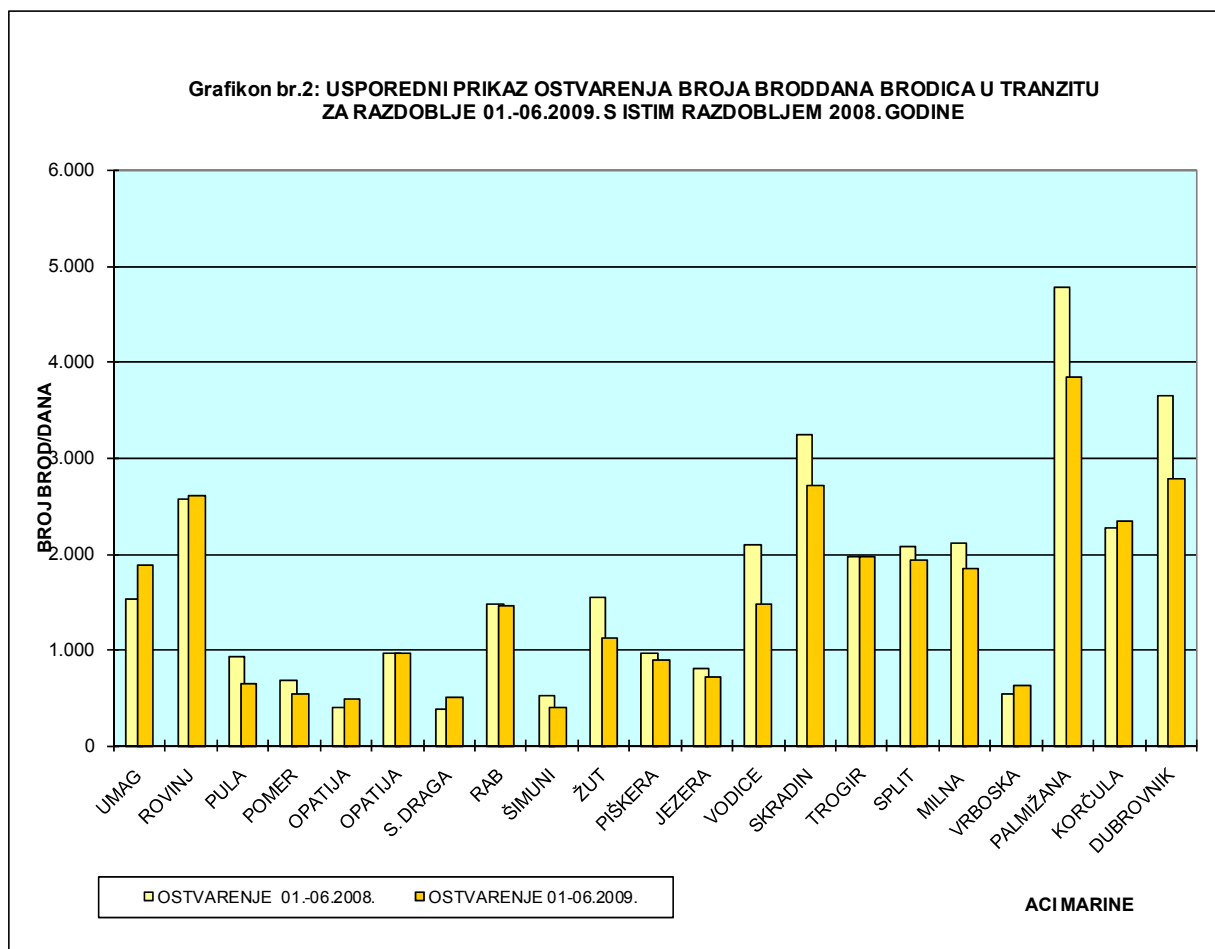


Na dan 30.06.2009. godine najveći udio, u ukupnom ostvarenju stalnog veza, imaju marine Umag s 395 brodica ili 10,7% ukupnog ostvarenja stalnog veza, Cres s 374 brodice ili 10,2% ukupnog ostvarenja stalnog veza, Dubrovnik s 364 brodice ili 9,9% ukupnog ostvarenja stalnog veza, Rovinj s 309 brodica ili 8,4% ukupnog ostvarenja stalnog veza, Split s 277 brodica ili 7,5% ukupnog ostvarenja stalnog veza te Vodice s 270 brodica ili 7,3% ukupnog ostvarenja stalnog veza.

Marine Rab, Žut, Piškera i Palmižana sezonske su marine i ne nude uslugu stalnog veza.

U razdoblju 01.01.-30.06.2009. godine ostvareno je 31.870 brod dana (**tranzit**), što je za 3.744 brod dana ili 11% manje od ostvarenja istog razdoblja prošle godine i za 6% je manje od plana.

U grafikonu br. 2 prikazana je usporedba ostvarenja broja brod dana brodica u tranzitu za razdoblje 01.01.-30.06.2009. s ostvarenjem za isto razdoblje 2008. godine.

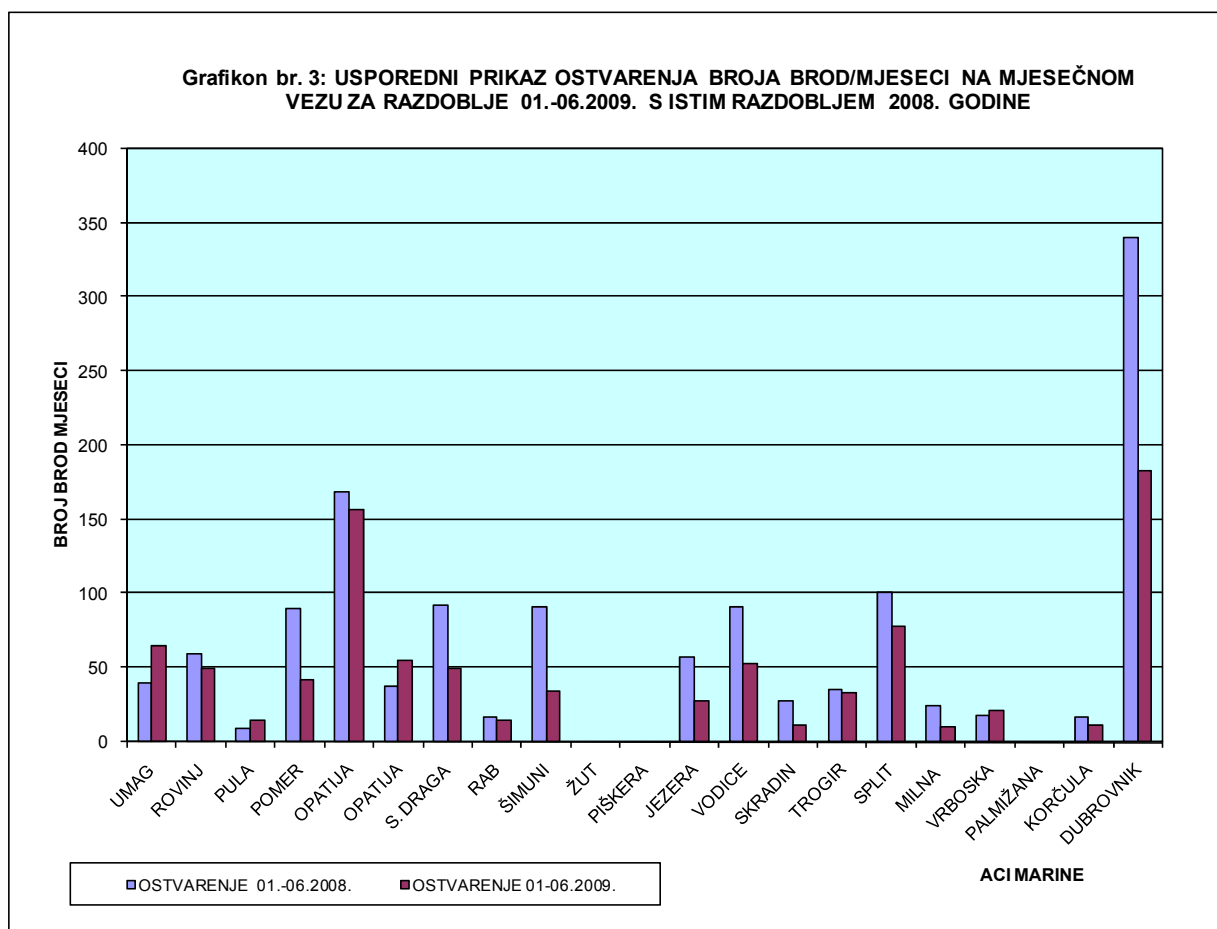


U ostvarenju tranzita odstupaju marine Palmižana s 3.851 brod danom ili 12% udjela u ukupnom tranzitu, Dubrovnik s 2.789 brod dana ili 8,8% udjela, Skradin s 2.711 brod dana ili 8,5% udjela, Rovinj s 2.605 brod dana ili 8,2% udjela, Korčula s 2.351 brod danom ili 7,4% udjela, Trogir s 1.969 brod dana ili 6,2% udjela, Split s 1.934 brod dana ili 6,1% udjela, Umag s 1.896 brod dana ili 5,9% udjela te Milna s 1.860 brod dana ili 5,8% udjela u ukupno ostvarenim brod danima prvog polugodišta 2009. godine.

Usluga mjesečnog veza odobrava se u sezoni u skladu s mogućnostima pojedine marine radi što boljeg popunjenja kapaciteta marine.

U razdoblju 01.01.-30.06.2009. godine ostvareno je 901,8 brod mjeseci što je za 24% manje od ostvarenja za isto razdoblje 2008. godine.

Grafikon br. 3 sadrži usporedni prikaz ostvarenja broja brod mjeseci na mjesečnom vezu za razdoblje 01.01.-30.06.2009. godine s istim razdobljem 2008. godine.



Najveći broj brod mjeseci ostvarile su marine Dubrovnik s ostvarenih 182 brod mjeseca ili 20% udjela, Opatija s 156 brod mjeseci ili 17,3%, Split s 77,8 brod mjeseci ili 8,6% te Umag s 64 brod mjeseca ili 7,1% udjela u ukupnom ostvarenju mjesečnog veza.

ACI marine Piškera i Palmižana sezonske su marine i ne nude uslugu mjesečnog veza.

2. FINANCIJSKI POKAZATELJI POSLOVANJA ACI d.d. ZA RAZDOBLJE 01.01.-30.06.2009. GODINE

Financijski pokazatelji poslovanja ACI d.d. predočit će se prikazom Računa dobiti i gubitka za prvo polugodište 2009. godine te analitičkim prikazom financijskih pokazatelja poslovanja po marinama ACI sustava. ACI d.d. primjenjuje računovodstvene politike usklađene sa MSFI i MRS te financijska izvješća realno prikazuju poslovanje Društva u izvještajnom razdoblju.

RAČUN DOBITI I GUBITKA ZA ACI d.d. ZA RAZDOBLJE 01.01.-30.06.2009. GOD.

Račun dobiti i gubitka je dinamičko izvješće u kojem se vrijednosno iskazuju ostvareni prihodi i rashodi u obračunskom razdoblju s ciljem utvrđivanja rezultata poslovanja.

Kako je poslovanje Društva sezonsko, financijski pokazatelji za prvo polugodište iskazuju negativne vrijednosti, a zbog malih brojeva, rezultati u relativnim iznosima iskazuju velike indekse za male razlike u apsolutnom iznosu.

Društvo je u prvih šest mjeseci 2009. godine ostvarilo pozitivan financijski rezultat u iznosu od **4.368.163 kune**, što je za 1,6 milijuna kuna manje od prethodne godine te za 2,6 milijuna kuna više od plana. Navedeni gubitak sastoji se od dobitka od poslovne aktivnosti u iznosu od 4 milijuna kuna i dobitka od financijskih aktivnosti u iznosu od 395 tisuća kuna.

U 2008. godini charter flota je stavljena u prodaju. Djelatnost chartera nastavljena je isključivo s plovilima JOD 35 za organizaciju komercijalnih regata.

U tablici br. 2 prikazati će se usporedni prikaz Računa dobiti i gubitka za razdoblje 01.01.-30.06.2009. godine s ostvarenjem za isto razdoblje 2008. godine i planom za 2009. godinu.

Tablica br. 2: USPOREDNI PRIKAZ RAČUNA DOBITI I GUBITKA ZA ACI d.d. ZA RAZDOBLJE 01.01.-30.06.2009. S ISTIM RAZDOBLJEM 2008. GODINE I PLANOM

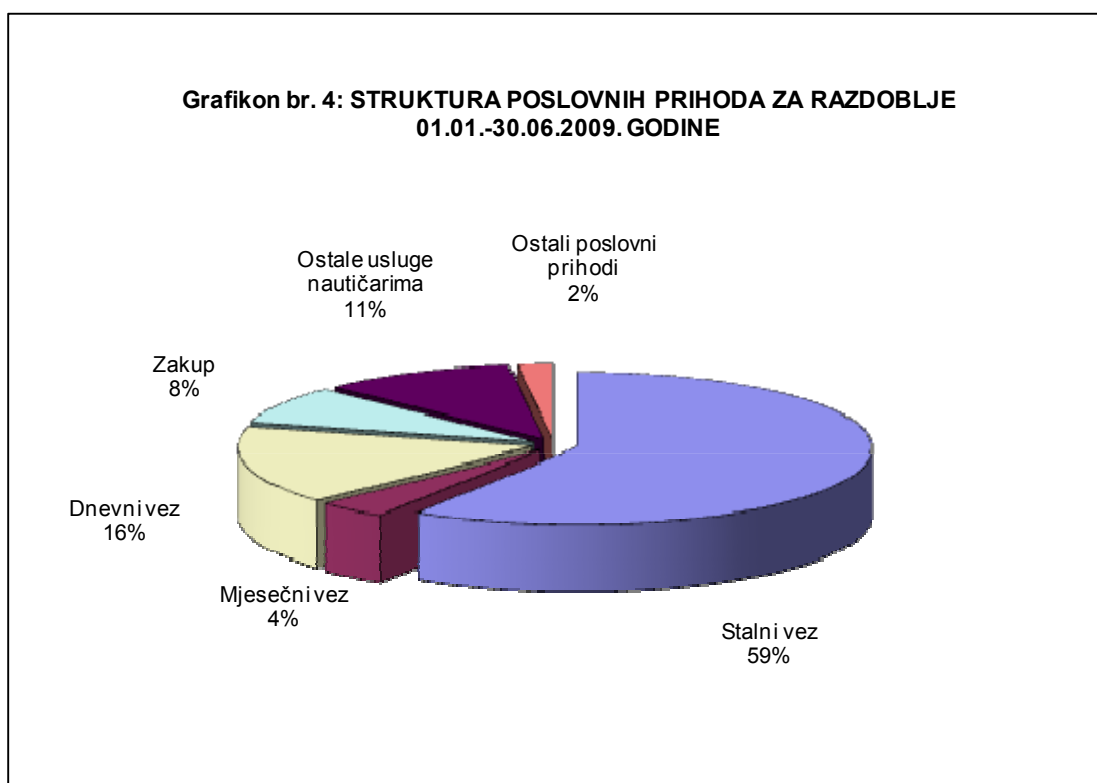
(u kn)

R.B.	OPIS	01.01.-30.06.			INDEKS	
		OSTVARENJE 2008.	PLAN 2009.	OSTVARENJE 2009 .	2009./08.	2009./Plan
0	1	2	3	4	5 (4/2)	6 (4/3)
A	UKUPAN PRIHOD (I+IV)	69.171.002	70.795.573	70.242.765	102	99
B	UKUPAN RASHOD (II+V)	63.183.559	69.018.580	65.874.602	104	95
C	RAZLIKA - BRUTO DOBIT/GUBITAK	5.987.442	1.776.992	4.368.163	73	246
	Porez na dobit					
	Neto dobit					
I	POSLOVNI PRIHODI	68.430.731	70.045.573	69.216.648	101	99
1	Stalni vez	37.194.928	42.211.382	40.946.211	110	97
2	Mjesečni vez	3.135.643	3.024.442	2.665.521	85	88
3	Dnevni vez	11.524.512	11.440.731	11.208.422	97	98
4	Zakup	5.988.004	5.241.366	5.653.785	94	108
5	Ostale usluge nautičarima	7.427.617	6.827.653	7.389.499	99	108
6	Ostali poslovni prihodi	3.160.027	1.300.000	1.353.209	43	104
II	POSLOVNI RASHODI	61.913.660	68.368.580	65.243.332	105	95
1	Materijalni troškovi	4.220.990	6.271.646	5.797.245	137	92
2	Ostali vanjski troškovi usluga	10.403.633	13.709.178	11.416.894	110	83
3	Troškovi osoblja	21.302.622	22.366.053	22.146.172	104	99
4	Amortizacija	16.170.553	16.499.820	16.869.715	104	102
5	Ostali troškovi	4.253.748	4.694.891	4.280.774	101	91
6	Troškovi osiguranja	950.827	1.110.790	1.002.191	105	90
7	Pomorsko dobro - koncesija	1.628.950	2.039.118	1.733.197	106	85
8	Ostali poslovni rashodi	2.982.336	1.677.084	1.997.143	67	119
III	BRUTO DOBIT/GUBITAK OD POSLOVNIH AKTIVNOSTI (I-II)	6.517.071	1.676.992	3.973.317	61	237
IV	FINANCIJSKI PRIHODI	740.271	750.000	1.026.117	139	137
V	FINANCIJSKI RASHODI	1.269.899	650.000	631.270	50	97
VI	BRUTO DOBIT/GUBITAK OD FINANCIJSKIH AKTIVNOSTI (IV-V)	-529.628	100.000	394.846	-	395

Struktura poslovnih prihoda i rashoda za razdoblje 01.01.-30.06.2009. godine

Poslovni prihodi za promatrano razdoblje 2009. godine iznose 69.216.648 kuna. Za 1% su viši od ostvarenja istog razdoblja 2008. godine i za 1% su niži od plana. U strukturi poslovnih prihoda 2008. godine sadržan je prihod od prodaje dijela charter flote u iznosu od 2,4 milijuna kuna te bi po umanjenju poslovnih prihoda za navedeno, zabilježili rast u odnosu na proteklu godinu u iznosu od 3,2 milijuna kuna ili 5%.

Grafikon br. 4 prikazuje strukturu poslovnih prihoda prema vrstama usluga za prvih šest mjeseci 2009. godine.



Najveći udio u poslovnim prihodima prvog polugodišta 2009. godine ima prihod stalnog veza koji sa 59% udjela u ukupnim poslovnim prihodima bilježi povećanje od 10% u odnosu na 2008. godinu i 3%-tno smanjenje u odnosu na plan. Prihod dnevnog veza učestvuje s 16% poslovnih prihoda, niži je za 3% od ostvarenja 2008. godine i za 2% je niži planiranih prihoda dnevnog veza. Slijedi prihod ostalih usluga nautičarima s 11% udjela, uz smanjenje od 1% u odnosu na prošlogodišnji i 8%-tni porast u odnosu na plan. Prihodi zakupa s 8% udjela bilježe smanjenje od 6% u odnosu na prošlogodišnje prihode i za 8% su viši od plana. Smanjenje prihoda od zakupa odnosi se zapravo na promjenu načina obračuna režijskih troškova, gdje se više ne vrši

prefakturiranje nekih režijskih troškova, kao što su npr. komunalna naknada, spomenička renta, električna energija i sl., već su oni direktno usmjereni na zakupce. U tom smislu za ove naknade, smanjeni su poslovni rashodi Društva.

Prihod mjesečnog veza s 4% udjela bilježi smanjenje od 15% u odnosu na 2008. godinu te smanjenje od 12% u odnosu na plan. Ostali poslovni prihodi učestvuju s 2% u ukupnim poslovnim приходima. Djelatnost chartera, kako je već navedeno, se nakon prodaje charter flote u 2008. godinu svodi na komercijalnu eksploataciju flote jedrilica JOD 35, koje su ranije korištene isključivo radi organizacije regate Match Race-a, te po toj osnovi u prvom polugodištu 2009. godine ostvareni prihodi u iznosu od 106 tisuća kuna, dok prošlogodišnji ostali poslovni prihodi sadrže prihod od prodaje charter flote u iznosu od 2,4 milijuna kuna.

Tablica br. 3 sadrži usporedni prikaz stalnog, dnevnog i mjesečnog veza prvog polugodišta 2009. godine s ostvarenjem za isto razdoblje 2008. godine i planom.

Marine ACI sustava u prvom polugodištu 2009. godine ostvarile su 40.946.211 kuna prihoda stalnog veza, što je za 10% više u odnosu na 2008. godinu i za 3% je manje od plana. Najviši prihod od stalnog veza ostvarile su marine Split s 4,9 milijuna kuna, Opatija s 4,7 milijuna kuna, Dubrovnik s 4,5 milijuna kuna, Umag s 4,2 milijuna kuna, Cres s 3,7 milijuna kuna, Rovinj s 3,2 milijuna kuna, Vodice s 3 milijuna kuna te Trogir s 2,3 milijuna kuna.

U prvih šest mjeseci 2009. godine ostvareno je 11.208.422 kune prihoda dnevnog veza, što je za 3% manje od istog razdoblja 2008. godine i za 2% je manje od plana. Najviši prihod od dnevnog veza ostvaren je u ACI marinama Palmižana u iznosu od 1,4 milijuna kuna, Dubrovnik u iznosu od 1,1 milijun kuna, Split u iznosu od 996 tisuća kuna, Skradin u iznosu od 988 tisuća kuna, Korčula u iznosu od 919 tisuća kuna, Rovinj u iznosu od 833 tisuće kuna, Trogir u iznosu od 702 tisuće kuna, Milna u iznosu od 653 tisuće kuna, te Umag u iznosu od 563 tisuće kuna.

Marine ACI sustava su u prvom polugodištu 2009. godine ostvarile 2.665.521 kunu prihoda mjesečnog veza, što je za 15% manje od istog razdoblja 2008. godine i za 12% je manje od plana. Najviši prihodi od mjesečnog veza ostvareni su u ACI marinama Dubrovnik s 479 tisuća kuna, Opatija s 568 tisuća kuna, Split s 348 tisuća kuna, Umag s 178 tisuća kuna, Rovinj s 168 tisuća kuna te Vodice s 125 tisuća kuna prihoda mjesečnog veza.

Tablica br. 3: USPOREDNI PRIKAZ STALNOG, DNEVNOG I MJESEČNOG VEZA ZA RAZDOBLJE 01.01.-30.06.2009. GODINE S 2008. GODINOM I PLANOM

(u kn)

R.B.	MARINA	STALNI VEZ *						DNEVNI VEZ						MJESEČNI VEZ					
		od 01.01.-30.06.			od 01.01.-30.06.			od 01.01.-30.06.			od 01.01.-30.06.			od 01.01.-30.06.			od 01.01.-30.06.		
		OSTVARENJE 2008.	PLAN ZA 2009.	OSTVARENJE 2009.	INDEKS 4/2	INDEKS 4/3	INDEKS 4/4	OSTVARENJE 2008.	PLAN ZA 2009.	OSTVARENJE 2009.	INDEKS 9/7	INDEKS 9/8	INDEKS 9/9	OSTVARENJE 2008.	PLAN ZA 2009.	OSTVARENJE 2009.	INDEKS 14/12	INDEKS 14/13	INDEKS 14/15
0	1	2	3	4	5	6	7	8	9	10	11	12	13	14	15	16			
1	UMAG	3.746.926	4.152.315	4.179.488	112	101	557.688	376.941	562.750	101	149	317.503	320.678	178.234	56	56			
2	ROVINJ	2.951.861	3.161.790	3.119.027	106	99	854.142	753.840	833.007	98	111	110.076	111.177	167.697	152	151			
3	PULA	1.375.386	1.338.282	1.250.597	91	93	271.054	251.461	201.946	75	80	14.542	19.979	43.655	300	219			
4	POMER	1.660.824	1.927.364	1.913.688	115	99	192.404	186.990	125.509	65	67	181.686	183.503	92.073	51	50			
5	OPATIJA	4.419.959	4.826.537	4.698.800	106	97	126.009	206.052	161.709	128	78	696.158	703.120	567.787	82	81			
6	CRES	3.258.816	3.776.740	3.675.852	113	97	299.172	299.191	285.697	95	95	124.896	126.145	131.884	106	105			
7	S.DRAGA	1.514.436	1.645.863	1.684.129	111	102	94.359	106.476	107.178	114	101	83.161	83.992	95.339	115	114			
8	RAB	-	-	-	-	-	378.593	372.504	408.937	108	110	76.033	76.793	46.633	61	61			
9	ŠIMUNI	1.205.249	1.352.058	1.380.762	115	102	126.859	132.751	111.092	88	84	51.240	51.752	56.734	109	108			
10	ŽUT	-	-	-	-	-	495.355	467.336	391.506	79	84	-	-	-	-	-			
11	PIŠKERA	-	-	-	-	-	195.125	281.222	304.501	156	108	-	-	-	-	-			
12	JEZERA	1.724.406	2.188.524	2.192.514	127	100	229.330	229.079	216.918	95	95	74.943	77.191	57.085	76	74			
13	VODICE	2.711.847	2.965.049	2.973.349	110	100	571.135	584.631	476.788	83	82	265.042	106.534	125.316	47	118			
14	SKRADIN	291.457	341.976	433.153	149	127	1.021.968	985.728	988.493	97	100	83.654	86.164	38.188	46	44			
15	TROGIR	2.221.690	2.655.966	2.331.930	105	88	640.599	642.525	701.520	110	109	70.384	72.495	89.986	128	124			
16	SPLIT	4.558.760	5.374.838	4.881.854	107	91	901.158	988.694	996.430	111	101	374.350	385.580	348.465	93	90			
17	MILNA	617.386	725.083	757.586	123	104	671.820	647.189	653.196	97	101	41.884	43.141	26.272	63	61			
18	VRBOSKA	442.460	598.619	571.906	129	96	145.084	144.728	211.078	145	146	40.363	41.171	90.905	225	221			
19	PALMIŽANA	-	-	-	-	-	1.503.716	1.474.308	1.449.975	96	98	-	-	-	-	-			
20	KORČULA	365.925	418.675	432.258	118	103	1.018.576	972.934	918.636	90	94	22.491	22.716	31.453	140	138			
21	DUBROVNIK	4.127.541	4.761.702	4.469.309	108	94	1.230.364	1.336.173	1.101.557	90	82	507.236	512.310	478.815	94	93			
	UKUPNO	37.194.928	42.211.382	40.946.211	110	97	11.524.512	11.440.731	11.208.422	97	98	3.135.643	3.024.442	2.665.521	85	88			

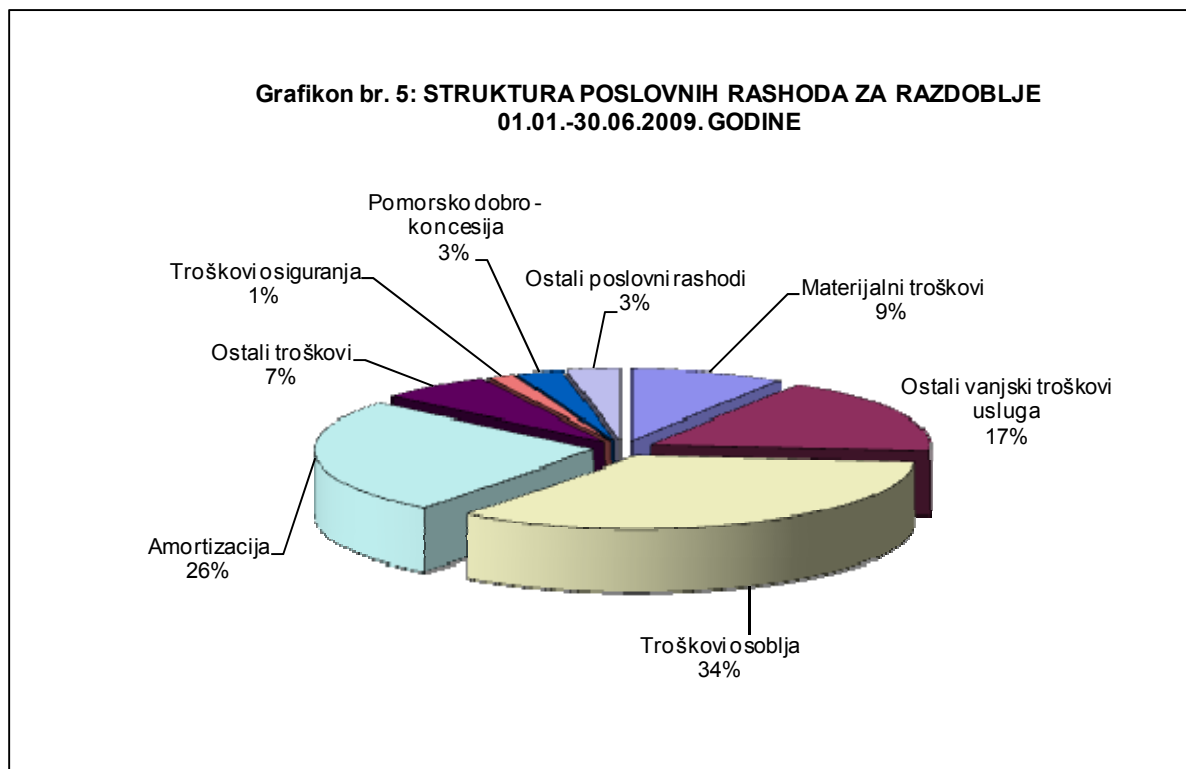
* STALNI VEZ obuhvaća: godišnji vez (u moru, na kopnu i kombinacija kopno + more), višegodišnji vez i time share

Od ukupno ostvarenog poslovnog prihoda prvog polugodišta 2009. godine u iznosu od 69.216.648 kuna 39% ili 27,1 milijun kuna odnosi se na prihode na domaćem tržištu dok se 61% ili 42,1 milijun kuna odnosi na prihode na stranom tržištu. Zbog prodaje charter flote prihod 2008. godine sadrži prihode od otpisanih i rashodovanih sredstava i dugotrajne imovine u iznosu od 2,4 milijuna kuna.

Prihodi na domaćem tržištu manji su za 1,9 milijuna kuna, a prihodi na stranom tržištu veći su za 2,7 milijuna kuna u odnosu na prvo polugodište 2008. godine te je zabilježeno povećanje ukupnih poslovnih prihoda u odnosu na isto razdoblje prethodne godine u iznosu od 786 tisuća kuna.

Poslovni rashodi prvog polugodišta 2009. godine iznose 65.243.332 kune, za 5% su viši u odnosu na 2008. godinu i za 5% su niži od plana.

Grafikon br. 5 sadrži prikaz poslovnih rashoda prvog polugodišta 2009. godine.



Najveći udio u poslovnim rashodima odnosi se na troškove osoblja s učešćem od 34%. Amortizacija učestvuje s 26% u ukupnim poslovnim rashodima, ostali vanjski troškovi usluga učestvuju s 17%, materijalni troškovi s 9%, ostali troškovi s 7%, pomorsko dobro – koncesija i ostali poslovni rashodi s po 3% te trošak osiguranja s 1% ukupnih poslovnih rashoda.

Materijalni troškovi za prvih šest mjeseci 2009. godine iznose 5,8 milijuna kuna, za 37% su viši od prethodne godine i za 8% su niži od planiranih. Ostali vanjski troškovi usluga iznose 11,4 milijuna kuna, za 10% su viši od 2008. godine i za 17% su niži od plana.

Troškovi osoblja s 22,1 milijun kuna viši su za 4% u odnosu na prvo polugodište 2008. godine i za 1% su niži od planiranih troškova osoblja.

Amortizacija koja za prvo polugodište 2009. godine iznosi 16,9 milijuna kuna za 4% je viša u odnosu na prethodnu godinu i za 2% je viša u odnosu na plan. Sadrži amortizaciju stalnog dijela koncesijske naknade u iznosu od 426 tisuća kuna te amortizaciju ostale nematerijalne imovine i materijalne imovine u iznosu od 16,4 milijuna kuna.

(u kn)

R.B.	OPIS	01.01.-30.06.			INDEKS	
		OSTVARENJE 2008.	PLAN 2009.	OSTVARENJE 2009.	2009./08.	2009./Plan
0	1	2	3	4	5	6
1.	Amortizacija - ukupno	16.170.553	16.499.820	16.869.715	104	102
1.1.	Amortizacija koncesije	425.610	425.610	425.610	100	100
1.2.	Amortizacija materijalne i ostale nematerijalne imovine	15.744.944	16.074.210	16.444.105	104	102

Ostali troškovi prvog polugodišta 2009. godine iznose 4,3 milijuna kuna, viši su za 1% u odnosu na 2008. godinu i za 9% su niži od plana.

Zbog promijenjene dinamike obračuna premije osiguranja kod osiguravajuće kuće u odnosu na prvo polugodište 2008. godine, kada je umjesto za prvih šest mjeseci pripadajućih 1,6 milijuna kuna, trošak osiguranja obračunat u iznosu od 951 tisuću kuna, troškovi osiguranja koji za prvo polugodište 2009. godine iznose 1 milijun kuna bilježe 5%-tno povećanje u odnosu na ostvarenje 2008. godine dok je realno trošak osiguranja za prvo polugodište 2009. godine smanjen u odnosu na 2008. godinu za 560 tisuća kuna zbog smanjenja ugovorene premije za 2009. godinu.

U prvih šest mjeseci 2009. godine stalni dio koncesijske naknade u iznosu od 851 tisuću kuna tretira se kao nematerijalna imovina Društva i amortizira se po stopi od 4,35%. Promjenjivi dio koncesijske naknade iznosi 2,5% vlastitog prihoda marina ACI sustava i tereti trošak pomorskog dobra. Isti za 2008. godinu iznosi 1,7 milijuna kuna. Ukupni trošak temeljem koncesijske naknade tj. stalni dio (u amortizaciji) i promjenjivi dio iste (u pomorskom dobru – koncesiji) iznosi 2,2 milijuna kuna, zbog povećanja prihoda koji čine osnovu obračuna promjenjivog dijela koncesijske naknade, za 5% je veći u odnosu na isto razdoblje 2008. godine i za 12% je manji od plana.

(u kn)

R.B.	OPIS	01.01.-30.06.			INDEKS	
		OSTVARENJE 2008.	PLAN 2009.	OSTVARENJE 2009.	2009./08.	2009./Plan
0	1	2	3	4	5	6
2.	Pomorsko dobro - koncesija - ukupno	2.054.560	2.464.728	2.158.807	105	88
2.1.	Pomorsko dobro - koncesija (promjenjivi dio naknade)	1.628.950	2.039.118	1.733.197	106	85
2.2.	Amortizacija koncesije (stalni dio naknade)	425.610	425.610	425.610	100	100

Ostali poslovni rashodi za prvih šest mjeseci 2009. godine iznose 2 milijuna kuna, smanjeni su za 33% u odnosu na prethodnu godinu i za 19% su viši od planiranih, na što je najveći utjecaj gubitka sudskog spora s tužiteljem Jurdana Lina temeljem čega je zbog nedovoljno izvršene rezervacije sudskog spora ostvareno 1 milijun kuna više rashoda. Osim navedenog ostali poslovni rashodi sadrže naknade šteta na imovini i šteta gostima, otpis materijalne i nematerijalne imovine, neamortiziranu vrijednost rashodovane, uništene ili otuđene imovine, skrbništvo, darovanje do 2% od ukupnog prihoda i ostale poslovne rashode.

U prvom polugodištu 2009. godine marine ACI sustava i Brodoremont ostvarile su 69.035.741 kunu izravnih poslovnih prihoda i 54.062.344 kune izravnih poslovnih rashoda, što rezultira ostvarenjem pozitivnog poslovnog rezultata od poslovnih aktivnosti u iznosu od 14.973.397 kuna.

Povećanjem izravno terećenih poslovnih prihoda i rashoda marina neizravnim poslovnim приходima i rashodima nastalih općim poslovanjem, Društvo ostvaruje dobitak od poslovne aktivnosti u iznosu od 4 milijuna kuna, što je za 2,5 milijuna kuna manje u odnosu na prvo polugodište 2008. godine.

Struktura financijskih prihoda i rashoda ACI d.d. za razdoblje 01.01.-30.06.2009. godine

Ostvarenje financijskih prihoda i rashoda determinirano je okolnostima na deviznom tržištu, mjerama monetarne politike države te Ugovorima s bankama kod kojih se društvo zadužuje ili oročava sredstva.

ACI ostvaruje 61% poslovnih prihoda na stranom tržištu, zbog čega fluktuacija tečaja ima značajni utjecaj na ostvarenje prihoda, a obzirom i na dva dugoročna kredita s deviznom klauzulom i na ostvarenje rashoda iz financijskih aktivnosti.

Tijekom prvog polugodišta 2009. godine prosječan tečaj kune prema EURO-u kretao se od 7,36 kn/EURO u siječnju preko 7,43 kn/EURO u veljači, 7,43 kn/EURO u ožujku, 7,42 kn/EURO u travnju, 7,35 kn/EURO u svibnju, dok je tečaj EURO-a na dan 30. lipnja 2009. godine iznosio 7,29 kn/EURO. Uzevši u obzir navedeno učešće ostvarenih poslovnih prihoda na stranom tržištu u ukupnim приходima, kretanje prosječnih vrijednosti tečaja ostvarenih do svibnja utjecalo je na povećanje prihoda Društva u promatranom razdoblju, a pad zadnjeg dnevnog tečaja u lipnju ukazuje na mogućnost pada prihoda ostvarenog na stranom tržištu u narednom razdoblju.

Na dan 31.12.2008. godine ukupno kreditno zaduženje Društva iznosilo je 3.607.285 EUR-a ili 26.421.288 kuna, od čega se iznos od 3.042.953 EUR-a ili 22.287.880 kuna odnosi na nedospjelu obvezu po Ugovoru s Zagrebačkom bankom, a 564.322 EUR-a ili 4.133.409 kuna na obvezu prema HBOR-u. U prvom polugodištu 2009. godine temeljem dospjelih kreditnih obveza plaćeno je ukupno 5.722.514 kuna, i to temeljem kredita HBOR-u 856.773 kune od čega se 756.886 kuna odnosi na glavnice i 99.887 kuna na kamate te 4.865.741 kuna od čega se 4.438.031 kuna odnosi na glavnice i 427.710 kuna na kamate temeljem kredita Zagrebačke banke. Na dan 30. lipnja 2009. godine ukupno kreditno zaduženje Društva iznosilo je 2.898.026 EUR-a ili 21.226.371 kunu, od čega se iznos od 2.437.031 EUR-a ili 17.849.849 kuna odnosi na nedospjelu obvezu po Ugovoru s Zagrebačkom bankom, a 460.995 EUR-a ili 3.376.522 kune na obvezu prema HBOR-u.

Ugovornu kamatnu stopu za kredit kod Zagrebačke banke čine 6 mjesečni EURIBOR zabilježen dva dana prije završetka kvartala koji prethodi obračunu duga temeljem kamata uvećan za 1,5 p.p., što je za obvezu u ožujku iznosilo 3,00+1,5 ili 4,5%, a za obvezu u lipnju

iznosilo je 1,68+1,5 ili 3,18%. Kako se kamatna stopa u 2008. godini kretala od 6,28% u ožujku do 6,88% u prosincu, pad EURIBOR-a krajem 2008. godine utjecao je na smanjenje financijskih rashoda temeljem kamata po dugoročnim kreditima za 542 tisuće kuna odnosu na proteklu godinu. Na smanjenje kamata je osim navedenog utjecalo i smanjenje glavnice temeljem otplaćenih rata kredita tijekom 2008. i prvog polugodišta 2009. godine.

ACI d.d. za prvo polugodište 2009. godine bilježi dobitak od financijskih aktivnosti u iznosu od 394.846 kuna, što je za 924 tisuće kuna više u odnosu na prvo polugodište 2008. godine kada je ostvaren gubitak od financijskih aktivnosti u iznosu od 529.628 kuna.

BILANCA ACI d.d. NA DAN 30.06.2009. GODINE

Bilanca kao statičko financijsko izvješće sa stanjem nominalne vrijednosti imovine, obveza i vlasničke glavnice na dan 30.06.2009. godine za ACI d.d., s usporedbom na dan 31.12.2008., prikazana je u tablicama broj 4 i 5 te grafikonima broj 6 i 7.

Tablica br. 4: **USPOREDNI PREGLED BILANCE NA DAN 30.06.2009. S 2008. GODINOM**

STAVKE	(u kn)	
	01.01.-31.12. 2008.	01.01.-30.06. 2009.
1	2	3
AKTIVA		
A POTRAŽIVANJA ZA UPISANI KAPITAL	0	0
B DUGOTRAJNA IMOVINA	425.415.045	438.321.326
1 Nematerijalna imovina	20.952.359	22.001.463
2 Materijalna imovina	403.218.122	415.075.300
3 Financijska imovina	1.244.564	1.244.564
4 Potraživanja	0	0
5 Odgođena porezna imovina	0	0
C KRATKOTRAJNA IMOVINA	41.179.872	42.855.454
1 Zalihe	45.641	316.198
2 Potraživanja	11.115.267	14.262.018
3 Financijska imovina	27.169.158	24.850.541
4 Novac u banci i blagajni	2.849.806	3.426.698
D PLAĆENI TROŠKOVI BUDUĆEG RAZDOBLJA I OBRAČUNATI PRIHODI	2.571.902	2.434.441
1 Plaćeni troškovi budućeg razdoblja	0	0
2 Obračunati prihodi nedospjele naplate	2.571.902	2.434.441
E GUBITAK IZNAD KAPITALA	0	0
F UKUPNO AKTIVA	469.166.819	483.611.222
G IZVANBILANČNI ZAPISI	0	0
PASIVA		
A KAPITAL I REZERVE	357.954.106	362.322.268
1 Temeljni (upisani) kapital	399.816.000	399.816.000
2 Kapitalne rezerve	0	0
3 Rezerve iz dobiti	0	0
4 Revalorizacijske rezerve	0	0
5 Zadržana dobit - preneseni gubitak	-52.899.503	-41.861.895
6 Dobit - gubitak poslovne godine	11.037.609	4.368.163
7 Manjinski interes	0	0
B REZERVIRANJA	10.872.879	9.868.959
C DUGOROČNE OBVEZE	34.049.536	33.943.914
D KRATKOROČNE OBVEZE	27.968.288	24.295.961
E ODGOĐENO PLAĆANJE TROŠKOVA I PRIHOD BUDUĆEGA RAZDOBLJA	38.322.010	53.180.120
F UKUPNO PASIVA	469.166.819	483.611.222
G IZVANBILANČNI ZAPISI	0	0

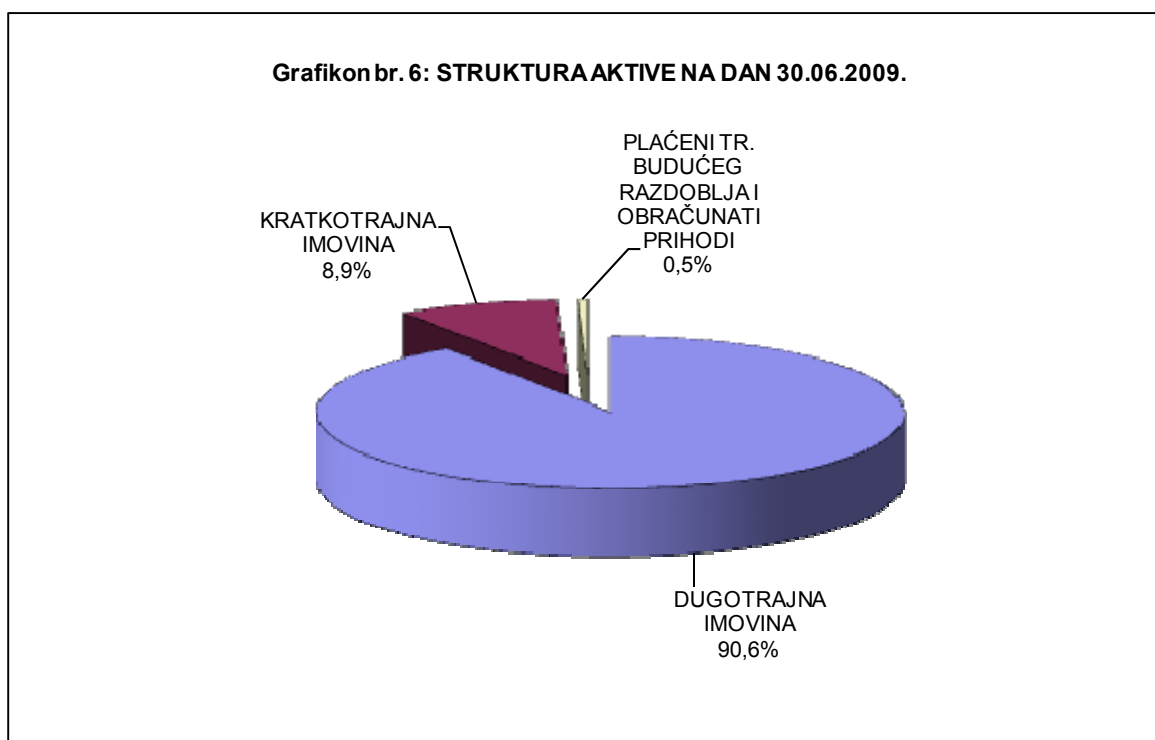
Tablica br. 5 sadrži strukturu aktive i pasive bilance ACI d.d. na dan 30.06.2009. godine.

Tablica br. 5: STRUKTURA BILANCE ACI d.d. NA DAN 30.06.2009. GODINE

(u kn)

AKTIVA			PASIVA		
DUGOTRAJNA IMOVINA		90,6	KAPITAL I REZERVE		75
	438.321.326	100		362.322.268	100
Nematerijalna imovina	22.001.463	5	Temeljni (upisani) kapital	399.816.000	110
Materijalna imovina	415.075.300	94,7	Zadržana dobit - preneseni gubitak	-41.861.895	-12
Financijska imovina	1.244.564	0,3	Dobit - gubitak poslovne godine	4.368.163	1
KRATKOTRAJNA IMOVINA		8,9	REZERVIRANJA	9.868.959	2
	42.855.454	100			
Zalihe	316.198	0,7	DUGOROČNE OBEVEZE	33.943.914	7
Potraživanja	14.262.018	33,3			
Financijska imovina	24.850.541	58,0	KRATKOROČNE OBEVEZE	24.295.961	5
Novac u banci i blagajni	3.426.698	8,0			
OBRAČUNATI PRIHODI NEDOSPJELE NAPLATE	2.434.441	0,5	PRIHOD BUDUĆEGA RAZDOBLJA	53.180.120	11
UKUPNO AKTIVA	483.611.222	100	UKUPNO PASIVA	483.611.222	100

Grafikon br. 6 sadrži strukturu aktive na dan 30.06.2009. godine.

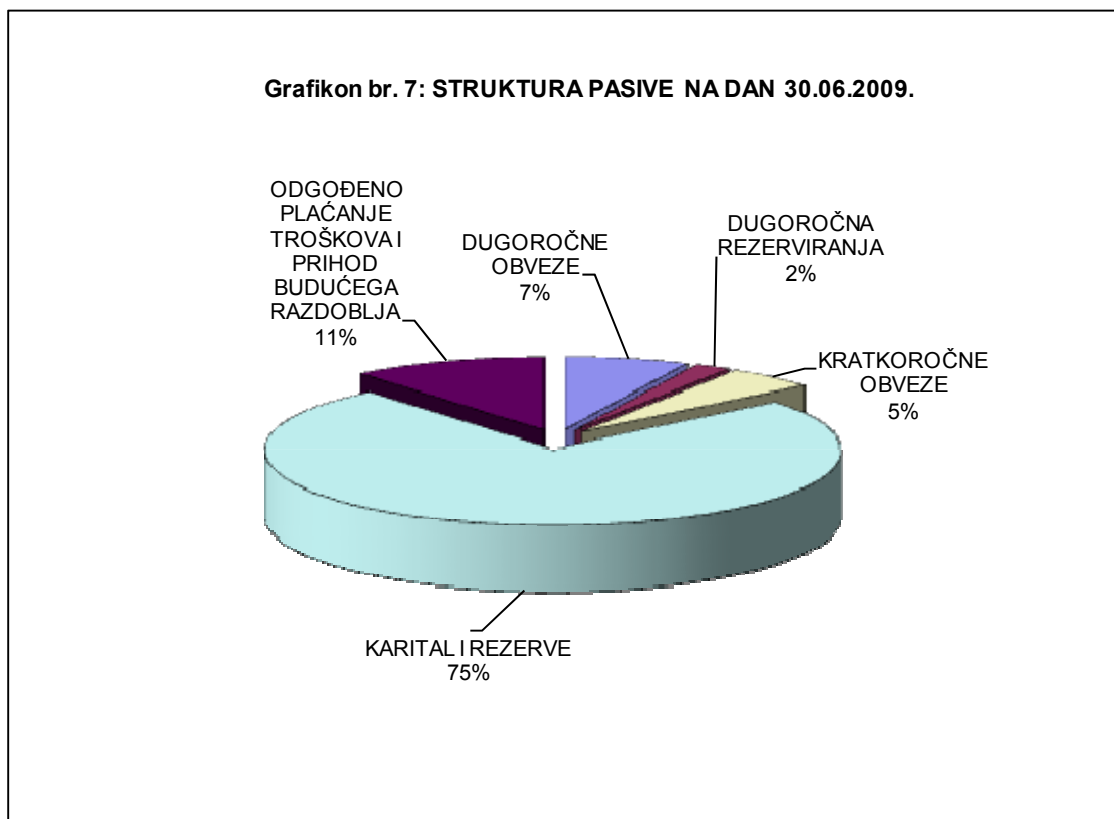


Dugotrajna imovina u iznosu od 438.321.326 kuna čini 90,6% ukupne imovine Društva. U strukturi dugotrajne imovine materijalna imovina u iznosu od 415,1 milijun kuna zastupljena je s 94,7%. Nematerijalna imovina iznosi 22 milijuna kuna, čini 5% dugotrajne imovine. Uključuje 18,3 milijuna kuna temeljem stalnog dijela koncesije do 2030. godine, odnosno 0,7 kuna po m² površine, ulaganja u software te ulaganja na tuđoj imovini. Dugotrajna financijska imovina iznosi 1,2 milijuna kuna, odnosi se na udio kapitalu Osejava Makarska te ulaganja u dugoročne vrijednosne papire. Čini 0,3% ukupne dugotrajne imovine.

Kratkotrajna imovina u iznosu od 42.855.454 kune, čini 8,9% ukupne imovine Društva. Sastoji se od zaliha, potraživanja, financijske imovine i novca u banci i blagajni. Zalihe iznose 316 tisuća kuna i čine 0,7% ukupne kratkotrajne imovine. Potraživanja u iznosu od 14,3 milijuna kuna čine 33,3% ukupne kratkotrajne imovine od čega se 10,3 milijuna kuna odnosi na potraživanja od kupaca, 2,7 milijuna kuna na potraživanja od države i drugih institucija, a 1,3 milijuna kuna na ostala potraživanja. Kratkotrajna financijska imovina iznosi od 28,9 milijuna kuna i čini 58% učešća u ukupnoj kratkotrajnoj imovini od čega se 24,8 milijuna kuna odnosi na oročene depozite, a 69 tisuća kuna na sudjelujuće interese temeljem posjedovanja dionica Zagrebačke i Privredne banke te Croatia Airlinesa. Novac u banci i blagajni u iznosu od 3,4 milijuna kuna čini 8% ukupne kratkotrajne imovine.

Obračunati prihodi nedospjeli na naplatu u iznosu od 2,4 milijuna kuna odnose se na refundaciju štete.

Grafikon br. 7 sadrži strukturu pasive na dan 30.06.2009. godine.



Pasiva Društva na dan 30.06.2009. godine sastoji se od kapitala i rezervi u iznosu od 362 milijuna kuna ili 75%, odgođenog plaćanja troškova i prihoda budućeg razdoblja u iznosu od 53,2 milijuna kuna ili 11%, dugoročnih obveza u iznosu od 34 milijuna kuna ili 7%, kratkoročnih obveza u iznosu od 24,3 milijuna kuna ili 5% te dugoročnih rezerviranja u iznosu od 9,9 milijuna kuna ili 2% ukupne pasive.

Temeljni kapital Društva iznosi 399.816.000 kuna i podijeljen na 111.060 redovnih dionica oznake ACI-R-A pojedinačnog nominalnog iznosa 3.600 kuna.

Odgođeno plaćanje troškova i prihodi budućeg razdoblja iznose 53,2 milijuna kuna ili 11% ukupne pasive, a odnose se na obračunate prihode budućeg razdoblja u iznosu od 50,3 milijuna kuna, obveze za kratkoročna rezerviranja za gubitke po sudskim sporovima u iznosu od 2,5 milijuna kuna, obveze za kratkoročna rezerviranja za otpremnine u iznosu od 511 tisuća kuna, te obračunate troškove premije osiguranja u iznosu od 179 tisuća kuna.

Dugoročna rezerviranja odnose se na dugoročna rezerviranja za gubitke po započetim sudskim sporovima, iznose 9,9 milijuna kuna te čine 2% ukupnih izvora sredstava.

Ukupne dugoročne i kratkoročne obveze iznose 58,2 milijuna kuna, smanjene su za 6% ili 3,8 milijuna kuna u odnosu na stanje na dan 31.12.2008. godine. Čine 12% ukupnih izvora sredstava.

Dugoročne obveze iznose 34 milijuna kuna, čine 7% ukupne pasive i na razini su dugoročnih obveza na 31.12.2008. godine. Sadrže obveze za koncesijsku naknadu do 2030. godine u iznosu od 17,9 milijuna kuna, obveze temeljem dugoročnih kredita i to prema Zagrebačkoj banci u iznosu od 13,4 milijuna kuna i HBOR-u u iznosu od 2,6 milijuna kuna te obveze za depozite zakupaca u iznosu od 73 tisuće kuna.

Ukupne kratkoročne obveze Društva na dan 30.06.2009. iznose 24,3 milijuna kuna ili 5% ukupne pasive i za 13% su niže u odnosu na kratkoročne obveze na dan 31.12.2008. godine. Sadrže obveze po dugoročnim kreditima s dospijećem u roku od godinu dana u iznosu od 5,2 milijuna kuna, obveze prema dobavljačima u iznosu od 8,1 milijun kuna, obveze za poreze i doprinose u iznosu od 6 milijuna kuna, obveze prema zaposlenima u iznosu od 3,1 milijun kuna, obveze po kratkoročnom kreditu Osejava Makarska u iznosu od 1,2 milijuna kuna te obveze za predujmove kupaca i ostale kratkoročne obveze s 767 tisuća kuna.

IZVJEŠĆE O NOVČANOM TIJEKU

Tablice broj 6 i 6a sadrže zakonski i interni obrazac izvješća o novčanom tijeku s usporednim pregledom novčanih primitaka i izdataka za prvo polugodište 2009. godine s istim razdobljem 2008. godine i planom.

Početni saldo iznosi 29.950.178 kuna dok završni saldo iznosi 28.208.453 kune iz čega proizlazi da je tijekom prvih šest mjeseci 2009. godine došlo do neto smanjenja novca i novčanih ekvivalenata u iznosu od 1.741.725 kuna.

U prvom polugodištu 2009. godine ostvareno je 104.725.903 kune novčanih primitaka, što je 8% više u odnosu na ostvarenje istog razdoblja 2008. godine i za 4% je više plana. Od toga se na novčane primitke od poslovnih aktivnosti odnosi 104,6 milijuna kuna, što čini 99,9% dok novčani primici od investicijskih aktivnosti iznose 127,5 tisuća kuna i učestvuju u ukupnim novčanim primicima prvog polugodišta 2009. godine s 0,1%.

Novčani primici od poslovne aktivnosti za 11% su viši od prošlogodišnjih i za 4% su viši od planiranih. Uključuju primitke od prodaje vezova s 92% udjela, a koji su za 9% viši od prošlogodišnjih i za 3% su viši od plana, novčane primitke od zakupa s učešćem od 6% , koji su za 2% niži od prošlogodišnjih i za 10% su viši od plana, refundaciju šteta u iznosu od 272 tisuće kuna, koja je viša za 52 tisuće kuna u odnosu na 2008. godinu i za 1% je niža od plana, a učestvuje u novčanim primicima poslovne aktivnosti s 0,5%. Na ostale primitke od poslovne aktivnosti otpada 1,5% novčanih primitaka, viši su za 789 tisuća kuna u odnosu na prethodnu godinu.

Novčani primici od investicijskih aktivnosti za prvo polugodište 2009. godine iznose 127,5 tisuća kuna, za 2,2 milijuna kuna su niži od prošlogodišnjih i za 2% su viši od plana.

U prvom polugodištu 2009. godine ostvareni su novčani izdaci u iznosu od 106.467.628 kuna što je za 19% više od ostvarenja 2008. godine i za 4% je više od plana. Od toga se na novčane izdatke od poslovnih aktivnosti odnosi 72,7 milijuna kuna što čini 68%, novčani izdaci od investicijskih aktivnosti iznose 28,6 milijuna kuna i učestvuju u ukupnim novčanim izdacima s 27%, a novčani izdaci od financijskih aktivnosti iznose 5,2 milijuna kuna ili 5% ukupnih novčanih izdataka za prvo polugodište 2009. godine.

Novčani izdaci od poslovnih aktivnosti uključuju novčane izdatke dobavljačima u iznosu od 32,4 milijuna kuna, s učešćem od 44,5% od čega se 5,3 milijuna kuna odnosi na izdatke za režije, 797 tisuća kuna na izdatke za komunalnu naknadu, 9,2 milijuna kuna iznose izdaci za tekuće i investicijsko održavanje, a 17,1 milijun kuna čine izdaci za ostale materijalne i nematerijalne troškove. Novčani izdaci dobavljačima za 37% su viši od prošlogodišnjih. Izdaci za zaposlene u iznosu od 23,7 milijuna kuna ili 33% učešća, za 4% su viši u odnosu na 2008. godinu, izdaci za osiguranje za naknade šteta učestvuju s 2,5% u ukupnim novčanim izdacima od poslovnih aktivnosti, dvostruko su povećani u odnosu na prvo polugodište 2008. godine i za 345 tisuća kuna su viši od plana.

Izdaci za kamate u prvom polugodištu 2009. godine učestvuju s 0,5% u novčanim izdacima od poslovne aktivnosti, a iznose 528 tisuća kuna, za 58% su manje u odnosu na 2008. godinu. Novčani izdaci za poreze iznose 8,2 milijuna kuna, učestvuju u ukupnim novčanim izdacima od poslovnih aktivnosti s 11% i za 7% su viši od planiranih novčanih izdataka. Ostali novčani izdaci iznose 6,2 milijuna kuna, učestvuju s 8,5% u novčanim izdacima od poslovnih aktivnosti, a uključuju izdatke za pomorsko dobro u iznosu od 3,2 milijuna kuna, spomeničku rentu u iznosu od 149 tisuća kuna, boravišnu i turističku članarinu u iznosu od 1,2 milijuna kuna, isplatu po sudskim rezervacijama u iznosu od 1 milijun kuna, naknadu po garanciji u iznosu od 19 tisuća kuna te odljeve od konverzija u iznosu od 579 tisuća kuna.

Novčani izdaci od investicijskih aktivnosti odnose se na novčane izdatke za kupnju dugotrajne materijalne i nematerijalne imovine. Za prvo polugodište 2009. godine iznose 28,6 milijuna kuna, viši su za 12,3 milijuna kuna od prvog polugodišta 2008. godine i za 6% su niži od planiranih izdataka.

Novčani izdaci od financijskih aktivnosti uključuju novčane izdatke za otplatu glavnice kredita u iznosu od 5,2 milijuna kuna, za 1% su viši od prošlogodišnjih i na razini su planiranih novčanih izdataka financijskih aktivnosti.

Tablica br. 6: USPOREDNI PREGLED NOVČANIH PRIMITAKA I IZDATAKA NOVČANOG TIJEKA ZA ACI d.d. OD 01.01. DO 30.06.2009. S PLANOM I OSTVARENJEM ZA ISTI PERIOD 2008. GODINE

(u kn)

RB	OPIS	01.01.-30.06.			INDEX (4/2)	INDEX (4/3)	RAZLIKA (4-3)
		2009.	PLAN 2009.	2009.			
0	1	2	3	4	5	6	7
	POČETNO STANJE	25.314.260	29.950.178	29.950.178			
1.	NOVČANI PRIMICI						
1.1.	Novčani primici od prodaje vezova	87.963.209	93.388.704	96.190.737	109	103	2.802.033
1.2.	Novčani primici od zakupa	6.753.288	6.026.718	6.625.840	98	110	599.122
1.3.	Novčani primici od prodaje brodica	1.037.279	0	0	-	-	-
1.4.	Novčani primici Refundacija štete	219.416	275.172	271.903	124	99	-3.269
1.5.	Ostali novčani primici	848.679	1.350.000	1.637.422	193	121	287.422
	UKUPNO	96.821.871	101.040.594	104.725.903	108	104	3.685.309
	UKUPNO bez kredita	96.821.871	101.040.594	104.725.903	108	104	3.685.309
2.	NOVČANI IZDACI						
2.1.	Režije	5.035.915	5.199.553	5.326.146	106	102	126.593
2.2.	Komunalna naknada	997.780	660.504	796.614	80	121	136.110
2.3.	Spomenička renta	188.796	138.393	149.482	79	108	11.089
2.4.	Osiguranje	657.259	1.352.047	1.696.838	258	126	344.791
2.4.1.	Premija osiguranja	340.537	985.206	1.272.939	374	129	287.733
2.4.2.	Refundacija štete	316.722	366.841	423.900	134	116	57.059
2.5.	Pomorsko dobro	2.885.666	3.225.705	3.222.055	112	100	-3.650
2.6.	Investicije, invest. i tekuće održavanje	22.350.867	41.979.741	37.811.889	169	90	-4.167.852
2.7.	Ostali materijalni i nematerijalni troškovi	11.383.392	17.440.297	16.196.813	142	93	-1.243.484
2.8.	Plaće, ostale naknade zaposlenima i naknade vanjskim suradnicima	22.788.522	23.571.716	23.745.721	104	101	174.005
2.9.	Porezi, pristojbe i ostalo	13.037.696	8.871.998	9.318.505	71	105	446.507
2.9.1.	PDV i ost. porezi	11.335.743	7.584.678	8.150.515	72	107	565.837
2.9.2.	Boravišna pristojba i tur. član.	1.701.953	1.287.320	1.167.990	69	91	-119.330
2.10.	Otplata kredita	6.223.642	5.732.439	5.722.515	92	100	-9.924
2.10.1.	Otplata glavnice	5.154.216	5.209.272	5.194.917	101	100	-14.355
2.10.2.	Kamate	1.069.426	523.167	527.597	49	101	4.430
2.11.	Naknada po garanciji	18.979	19.104	19.223	101	101	119
2.12.	Ostalo (angažirana vl.sredstva,dev.dnevnice,pl.ino rač.)	1.070.302	1.152.291	1.449.697	135	126	297.406
2.13.	Obveze prema Ministarstvu fin.	1.080.993	0	0	-	-	-
2.14.	Isplata po sud.rezervacijama	1.666.017	1.016.000	1.012.130	61	100	-3.870
	UKUPNO	89.385.827	110.359.788	106.467.628	119	96	-3.888.290
1-2	RAZLIKA	7.436.044	-9.319.194	-1.741.725	-	-	7.573.599
	KUMULATIV	32.750.304	20.630.984	28.208.453	86	137	7.577.469

Tablica br. 6a: USPOREDNI PREGLED NOVČANIH PRIMITAKA I IZDATAKA NOVČANOG TIJEKA ZA ACI d.d. OD 01.01. DO 30.06.2009. S PLANOM I OSTVARENJEM ZA ISTI PERIOD 2008. GODINE – zakonski obrazac

NAZIV POZICIJE	01.01.-30.06.			INDEX (4/2)	INDEX (4/3)	RAZLIKA (4-3)
	2008.	PLAN 2009.	2009.			
1	2	3	4	5	6	7
NOVČANI TIJEK OD POSLOVNIH AKTIVNOSTI						
1. Novčani primici od kupaca	93.421.026	99.415.422	102.689.077	110	103	3.273.655
2. Novčani primici od tantijema, naknada, provizija i sl.	0	0	0	-	-	-
3. Novčani primici od osiguranja za naknadu šteta	219.416	275.172	271.903	124	99	-3.269
4. Novčani primici s osnove povrata poreza	0	0	0	-	-	-
5. Ostali novčani primici	848.679	1.225.000	1.637.423	193	134	412.423
I. Ukupno novčani primici od poslovnih aktivnosti	94.489.121	100.915.594	104.598.403	111	104	3.682.809
1. Novčani izdaci dobavljačima	23.683.568	35.627.258	32.397.572	137	91	-3.229.686
2. Novčani izdaci za zaposlene	22.781.921	23.571.716	23.745.721	104	101	174.005
3. Novčani izdaci za osiguranje za naknade šteta	724.501	1.352.047	1.696.839	234	126	344.792
4. Novčani izdaci za kamate	1.252.941	523.167	527.597	42	101	4.430
5. Novčani izdaci za poreze	12.233.221	7.584.678	8.150.515	67	107	565.837
6. Ostali novčani izdaci	7.273.149	5.984.813	6.150.108	85	103	165.295
II. Ukupno novčani izdaci od poslovnih aktivnosti	67.949.301	74.643.679	72.668.352	107	97	-1.975.327
A1) NETO POVEĆANJE NOVČANOG TIJEKA OD POSLOVNIH AKTIVNOSTI	26.539.820	26.271.915	31.930.051	120	122	5.658.136
A2) NETO SMANJENJE NOVČANOG TIJEKA OD POSLOVNIH AKTIVNOSTI	0	0	0	-	-	-
NOVČANI TIJEK OD INVESTICIJSKIH AKTIVNOSTI						
1. Novčani primici od prodaje dugotrajne materijalne i nematerijalne imovine	2.332.750	125.000	127.500	5	102	2.500
2. Novčani primici od prodaje vlasničkih i dužničkih instrumenata	0	0	0	-	-	-
3. Novčani primici od kamata	0	0	0	-	-	-
4. Novčani primici od dividendi	0	0	0	-	-	-
5. Ostali novčani primici od investicijskih aktivnosti	0	0	0	-	-	-
III. Ukupno novčani primici od investicijskih aktivnosti	2.332.750	125.000	127.500	5	102	2.500
1. Novčani izdaci za kupnju dugotrajne materijalne i nematerijalne imovine	16.282.310	30.506.837	28.604.359	176	94	-1.902.478
2. Novčani izdaci za stjecanje vlasničkih i dužničkih financijskih instrumenata	0	0	0	-	-	-
3. Ostali novčani izdaci od investicijskih aktivnosti	0	0	0	-	-	-
IV. Ukupno novčani izdaci od investicijskih aktivnosti	16.282.310	30.506.837	28.604.359	176	94	-1.902.478
B1) NETO POVEĆANJE NOVČANOG TIJEKA OD INVESTICIJSKIH AKTIVNOSTI	0	0	0	-	-	-
B2) NETO SMANJENJE NOVČANOG TIJEKA OD INVESTICIJSKIH AKTIVNOSTI	13.949.560	30.381.837	28.476.859	204	94	-1.904.978
NOVČANI TIJEK OD FINANCIJSKIH AKTIVNOSTI						
1. Novčani primici od izdavanja vlasničkih i dužničkih financijskih instrumenata	0	0	0	-	-	-
2. Novčani primici od glavnice kredita, zadužnica, pozajmica i drugih posudbi	0	0	0	-	-	-
3. Ostali primici od financijskih aktivnosti	0	0	0	-	-	-
V. Ukupno novčani primici od financijskih aktivnosti	0	0	0	-	-	-
1. Novčani izdaci za otplatu glavnice kredita i obveznica	5.154.216	5.209.272	5.194.917	101	100	-14.355
2. Novčani izdaci za isplatu dividendi	0	0	0	-	-	-
3. Novčani izdaci za financijski najam	0	0	0	-	-	-
4. Novčani izdaci za otkup vlastitih dionica	0	0	0	-	-	-
5. Ostali novčani izdaci od financijskih aktivnosti	0	0	0	-	-	-
VI. Ukupno novčani izdaci od financijskih aktivnosti	5.154.216	5.209.272	5.194.917	101	100	-14.355
C1) NETO POVEĆANJE NOVČANOG TIJEKA OD FINANCIJSKIH AKTIVNOSTI	0	0	0	-	-	-
C2) NETO SMANJENJE NOVČANOG TIJEKA OD FINANCIJSKIH AKTIVNOSTI	5.154.216	5.209.272	5.194.917	101	100	-14.355
Ukupno povećanje novčanog tijeka	26.539.820	26.271.915	31.930.051	120	122	5.658.136
Ukupno smanjenje novčanog tijeka	19.103.776	35.591.109	33.671.776	176	95	-1.919.333
Novac i novčani ekvivalenti na početku razdoblja	25.314.260	29.950.178	29.950.178	118	100	0
Povećanje novca i novčanih ekvivalenata	7.436.044	0	0	-	-	0
Smanjenje novca i novčanih ekvivalenata	0	9.319.194	1.741.725	-	19	-7.577.469
Novac i novčani ekvivalenti na kraju razdoblja	32.750.304	20.630.984	28.208.453	86	137	7.577.469

* Primici s osnove kamata i dividendi mogu se razvrstati kao i poslovne aktivnosti (MRS 7 Dodatak A)

IZVJEŠĆE O PROMJENAMA KAPITALA

U tablici br. 7 dat je izvještaj o promjenama kapitala za prvih šest mjeseci 2009. godine.

Tablica br. 7: **IZVJEŠTAJ O PROMJENAMA KAPITALA ACI d.d. ZA RAZDOBLJE
01.01.-30.06. 2009. i 2008. GODINE**

(u kn)

R.B.	POZICIJA	30.06.2008.	30.06.2009.
0	1	2	3
1	Upisani kapital	399.816.000	399.816.000
2	Kapitalne rezerve	-	-
3	Rezerve iz dobiti	-	-
4	Zadržana dobit ili preneseni gubitak	-52.899.503	-41.861.895
5	Dobit ili gubitak tekuće godine	5.987.442	4.368.163
6	Revalorizacija dugotrajne materijalne imovine	-	-
7	Revalorizacija nematerijalne imovine	-	-
8	Revalorizacija financijske imovine raspoložive za prodaju	-	-
9	Ostala revalorizacija	-	-
10	Ukupno kapital i rezerve	-	-
11	Tečajne razlike s naslova neto ulaganja u inozemno poslovanje	-	-
12	Tekući i odgođeni porezi (dio)	-	-
13	Zaštita novčanog tijeka	-	-
14	Promjene računovodstvenih politika	-	-
15	Ispravak značajnih pogrešaka prethodnog razdoblja	-	-
16	Ostale promjene kapitala	-	-
UKUPAN KAPITAL I REZERVE		352.903.939	362.322.268

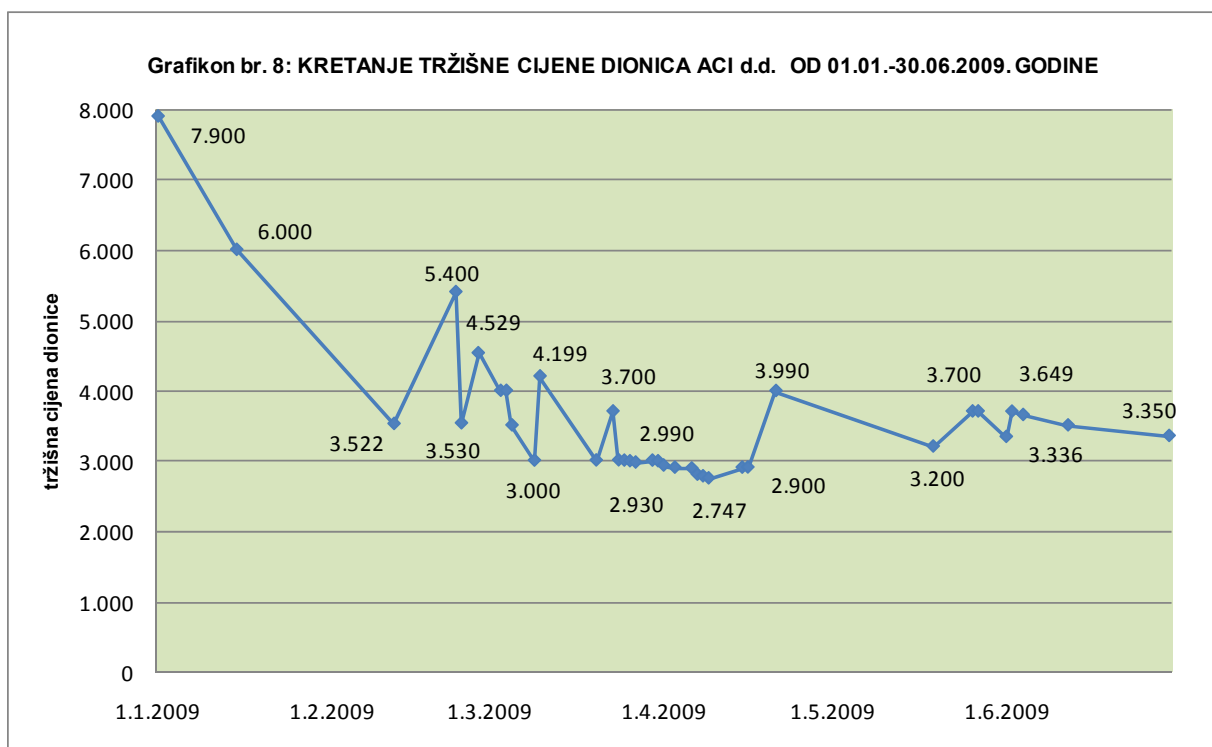
Temeljni kapital Društva iznosi 399.816.000 kuna i podijeljen na 111.060 redovnih dionica oznake ACI-R-A pojedinačnog nominalnog iznosa 3.600 kuna.

Kako je evidentno iz predočene tablice ukupan kapital Društva u iznosu od 399.816.000 kuna umanjen je za iznos akumuliranih gubitaka prethodnog razdoblja od 41.861.895 kuna i za ostvareni neto dobitak prvog polugodišta 2009. godine u iznosu od 4.368.163 kune tako da sveukupan kapital i rezerve na dan 30.06.2009. godine iznose 362.322.268 kuna.

KRETANJE CIJENE DIONICA ACI d.d. U RAZDOBLJU 01.01.-30.06.2009. GODINE

Temeljni kapital Društva iznosi 399.816.000 kuna i podijeljen na 111.060 redovnih dionica oznake ACI-R-A pojedinačnog nominalnog iznosa 3.600 kuna. Društvo ne isplaćuje dividendu dioničarima.

Redovne dionice ACI d.d.-a kotiraju na Zagrebačkoj burzi pod oznakom ACI-R-A u kotaciji JDD. Godinu 2009. dionice ACI d.d. započele su s tržišnom cijenom od 7.900 kuna, što je ujedno i najviša zabilježena vrijednost u promatranom razdoblju, dok je tržišna cijena na kraju lipnja iznosila 3.350 kuna. Najniža tržišna cijena dionica ostvarenja u prvom polugodištu 2009. godine iznosila je 2.747 kuna. Iz navedenog proizlazi negativan trend kretanja tržišne vrijednosti dionica Društva. Obzirom da se s dionicama ACI-a trguje s maksimalno 17% vrijednosti na tržištu, a da je promet na burzi minimalan, ova je pojava uzrokovana globalnim kretanjima na tržištu kapitala, a ne i stanjem Društva. Kretanje cijene dionica u prvom polugodištu 2009. godine prikazano je u grafikonu br. 8.



IZVJEŠĆE UPRAVE O POSLOVANJU ACI D.D. ZA 01.-06./2009.

Nakon uspješno završene 2008. godine u kojoj je ostvarena neto dobit od 10 milijuna kuna, za novu poslovnu godinu društvu ACI d.d. Opatija moralo se pripremiti u skladu s trenutačnom situacijom na sveopćem gospodarskom planu. Početak recesije bio je evidentan već u prethodnoj godini kada se smanjio broj tranzita, koji kao kategorija usluge po prihodu čini 28% udjela u ukupnim poslovnim prihodima. Svjesna te činjenice Uprava Društva nastojala se što bolje pripremiti za nadolazeću sezonu, u smislu kvalitete pružanja usluga, zadovoljenja zakonske regulative i nastavka strategije razvoja sustava.

Planiranje prihoda za 2009. godinu baziralo se na saznanju da se potražnja za uslugama godišnjeg veza nije smanjila te se u poslovnom planu predvidjelo isključivo cjenovno povećanje. Kod tranzita procijenjeno je 10%-tno smanjenje fizičkog prometa te u skladu s time i promjenom cijena i financijska realizacija. Mjesečni vez je kategorija usluge koja čini tek 4% udjela u ukupnim poslovnim prihodima i odobrava se ovisno o raspoloživosti kapaciteta u pojedinim marinama, radi njihova što boljeg iskorištenja. Na nivou 2009. predvidjelo se njihovo 10%-tno smanjenje u odnosu na prethodnu godinu. Plan prihoda od zakupa poslovnih prostora smanjen je u odnosu na 2008. godinu, ne zbog realnog smanjenja poslovnih prihoda od zakupa, već zbog direktnog terećenja zakupaca za neke režijske troškove kao što su električna energija, voda, telefon, komunalna naknada te spomenička renta. U tom su smislu planirano je smanjenje troškova Društva za ove kategorije troškova.

Od 2006. godine pokrenut je ciklus ulaganja, čiji je osnovni cilj oplemenjivanje i razvoj infrastrukture cjelokupnog sustava radi što kvalitetnije ponude usluga i organizacije poslovnog procesa, zaštite sigurnosti vlastite i tuđe imovine i ljudi, kao i zahtjeva zakonske regulative i standarda. U proteklom se trogodišnjem razdoblju uložilo u sustav oko 120 milijuna kuna, bez dodatnih vanjskih izvora financiranja i bez ugrožavanja kako vlastite likvidnosti, tako ni likvidnosti poslovnih partnera. U skladu s zacrtanom razvojnom poslovnom politikom, za 2009. godinu planiralo se uložiti u poslovanje sustava 67 milijuna kuna, isključivo iz vlastitih izvora.

ACI je društvo čije je poslovanje sezonskog karaktera. Nautička turistička sezona započinje s Uskrsom, a time i početak prihodno uzlazne faze. Obnavlja se velik dio ugovora o godišnjem vezu, a obzirom da nautičari vrše pripremu plovila za njihovo korištenje, rastu i ostale nautičke

usluge. Prihodi od tranzita počinju značajnije rasti koncem svibnja, odnosno početkom lipnja. Prihodno najintenzivniji dio godine, odnosno prava sezona započinje od srpnja pa do konca rujna, a završava koncem listopada.

Prva polovica godine troškovno je najintenzivniji dio godine, kada se zbog pripreme nadolazeće turističke sezone realizira najveći dio planiranih ulaganja za razvoj i oplemenjivanje sustava. Posljedica navedenog je da je u ovo dijelu godine intenzivniji porast rashoda u odnosu na prihode.

U prvom polugodištu 2009. godine, kao što je bilo i planirano, fizički pokazatelji poslovanja na razini Društva bilježe blagi pad. Fizički pokazatelji godišnjeg veza manji su za 2% u odnosu na proteklu godinu. Međutim, ti podaci variraju u sklopu sustava. Djelomično je to zbog realnog pada u nekim marina, što prate financijski pokazatelji, no u većini slučajeva je zbog promjene kategorije plovila, gdje je politika društva prihvat plovila veće duljine, koji donose veće prihode. U konačnici su prihodi od stalnog veza, uz prosječno povećanje cijene od 8%, na nivou Društva porasli za 10%. Kao što je i bilo predviđeno, fizički pokazatelji tranzita na nivou Društva manji su od prošle godine za 11%, dok su financijski manji za 3%. Razlog pada tranzita je u činjenici da je u ovoj godini slabiji booking chartera za oko 20-30%, što osim činjenice da charter gosti ne idu u tranzit, charter plovila ostaju u matičnim marinama i ne oslobađaju vezove za prijem drugih tranzita. Slična je situacija i kod ostalih godišnjaka koji ostaju u matičnim lukama i ne isplovljavaju. S druge strane, sve je veća pojava sidrenja u divljim sidrištima i privezištima, što posebice prouzrokuje pad tranzita na području Kornata.

Mjesečni vez je kategorija usluge koju ne prati reciprocitet fizičkih pokazatelja sa financijskim, zbog veličine plovila. Fizički pokazatelji mjesečnog veza manji su u odnosu na proteklu godinu za 30%, dok su financijski manji za 4%. Prihodi od ostalih nautičkih usluga manji su u odnosu na proteklu godinu za 1%, no to je ipak 8% više od očekivanog ostvarenja. Prihodi od zakupa manji su za 6%, no to ne predstavlja realan pad, već je došlo do promjene, kao što je već navedeno, u načinu obračuna režijskih troškova. Ostali poslovni prihodi, manji su za 57% od prošle godine, predstavljaju kategoriju koja nije proizašla iz direktnog poslovnog procesa. Ukupni poslovni prihodi ostvareni su u ukupnom iznosu od 69,2 milijuna kuna, što predstavlja porast od 1% u odnosu na proteklu godinu.

Poslovni rashodi u prvom polugodištu porasli su za 5% u odnosu na proteklu godinu i ostvareni su u ukupnom iznosu od 65,2 milijuna kuna. Ovo je razdoblje godine, zbog pripreme sezone, troškovno najintenzivnije i uobičajena je pojava da troškovi rastu brže od prihoda. Od planiranih 67 milijuna kuna ulaganja u sustav, ugovoreno je 62% odnosno 41,5 milijun

planiranih ulaganja. To je doprinijelo značajnom porastu posebice materijalnih troškova, koji su u 2009. godini porasli za 37%, te ostalih vanjskih troškova usluga, koji su porasli za 10%. Zbog porasta vrijednosti imovine uslijed investicijskih ulaganja, porasla je i amortizacija za 4%, a uslijed porasta prihoda porasli su troškovi koncesije za 6%. Troškovi osiguranja veći su za 6%, međutim to ne predstavlja i realan porast tih troškova, već je u prošloj godini osiguravajuća kuća naknadno dostavila obračune premija osiguranja. Za 2009. godinu smanjeni su troškovi osiguranja za oko milijun kuna, što preračunato za 6 mjeseci iznosi 560 tisuća kuna. Ostali troškovi porasli su za 1%. Ostali poslovni rashodi proizlaze iz izvanrednih poslovnih događaja i manji su za 33%. Ostvarenje ovih rashoda proizlazi iz gubitka jednog sudskog spora čiji su rashodi bili manje rezervirani za milijun kuna. Porast troškova osoblja od 4% odnosi se na isplatu dijela regresa, koji je u prethodnoj godini bio isplaćen u srpnju, što je usklađeno s kolektivnim ugovorom.

Bruto dobit od poslovnih aktivnosti ostvarena je u iznosu od 3.973.317,00 kuna, što za 39% manje u odnosu na proteklu godinu.

U dijelu financijskih aktivnosti Društvo je ostvarilo dobit od 395 tisuća kuna. Ova činjenica proizlazi iz značajnog povećanja porasta prihoda od kamata od 92%, odnosno prihoda od zateznih kamata za 253% te prihoda od kamata po oročenjima za 44%. Zbog realnog pada kamatne stope za dugoročni kredit kod Zagrebačke banke te smanjenja same glavnice, koja čini osnovicu obračuna kamata, došlo je do smanjenja i rashoda kamata po kreditima za 51%. Društvo je tijekom prvog polugodišta ostvarilo 8% više novčanih primitaka, a utrošilo 19% više novčanih sredstava u odnosu na prethodnu godinu. Poslovalo je likvidno i sve obeze su plaćane po dospijeću. Poslovanje Društva je opterećeno sa dva dugoročna kredita u ukupnom iznosu od 21,2 milijuna kuna i to kod Zagrebačke banke u iznosu od 17,8 milijuna kuna s rokom otplate u lipnju 2011. godine te kod HBOR-a u iznosu od 3,4 milijuna kuna, s rokom otplate u rujnu 2011. godine. Novih kreditnih zaduženja nije bilo.

Povećanjem ukupnih prihoda od 2% u iznosu od 70.242.765 kuna, te s porastom ukupnih rashoda od 4% u iznosu od 65.874.602 kune, za prvih 6 mjeseci ostvarena je dobit u ukupnom iznosu od 4.368.163 kune, što predstavlja pad u odnosu na prethodnu godinu od 27%.

Obzirom na trenutačna zbivanja na cjelokupnom gospodarskom planu, Vlada RH dala je direktivu u smislu racionalizacije poslovanja društava u većinskom državnom vlasništvu, radi prevladavanja recesije. Bez obzira što recesija prema prognozama ne bi trebala imati značajniji utjecaj na poslovanje Društva, Uprava je sačinila program mjera za smanjenje negativnog utjecaja recesije na poslovanje Društva, po kojemu su se predvidjele uštede u ukupnom iznosu

od 5,6 milijuna kuna. Predviđena je ušteda u iznosu od 3,5 milijuna kuna kod troškova sponzorstva, kod rashoda za intelektualne usluge milijun kuna, osiguranja milijun kuna te reprezentacije. U prvih 6 mjeseci po navedenom programu ostvarena je ušteda od 2,8 milijuna kuna.

Pravci daljnje racionalizacije temeljiti će daljnjem smanjenju troškova poslovanja poštujući direktive Vlade RH. Već za naredno razdoblje predviđeno je smanjenje plaće za Upravu i rukovodeće osoblje. Izvršiti će se rebalans plana i preispitati nužnost nekih planiranih ulaganja.

Od planiranih 67 milijuna kuna ulaganja u sustav u prvih 6 mjeseci ugovoreno je 41,5 milijuna. Od toga su najveća ulaganja ugovorena za marinu Pomer u iznosu od 14,4 milijuna kuna, gdje se izvršilo proširenje lukobrana i promjena svih pontona, u marini Pula 6,7 milijuna kuna, gdje su se također promijenili svi pontoni, sanirao obalni zid i rekonstruirala elektro energetska mreža, u marini Milna 2,9 milijuna kuna, gdje su se rekonstruirale sanitarije i elektro energetska mreža, u marini Cres 2,8 milijuna, gdje su obnovljeni apartmani, fasade, preuređen caffè bar kojim upravlja ACI te formiran jedriličarski centar za organizaciju komercijalnih regata, u marini Trogir 1,5 milijuna kuna, gdje se izvršila adaptacija i prenamjena prostora restorana koji će biti ponuđeni u zakup. U svim ostalim marinama izvršila su se ulaganja u oplemenjivanje sustava, nabavu opreme za poboljšanje poslovnog procesa, usklađivanja s propisanim standardima i zakonskom regulativom te pripremom dokumentacije i potrebnih dozvola za daljnja ulaganja.


Društvo je nastavilo s aktivnostima po pitanju reguliranja korištenja upravne zgrade Vile Istranke. Tijekom svibnja 2007. godine dostavljeni su računi na ime najma poslovne zgrade za period od 2002. do 2006. godine u ukupnom iznosu od 2,4 milijuna kuna, a ujedno su se počeli redovno mjesečno ispostavljati računi za tekuće razdoblje. Sa Središnjim državnim uredom za upravljanje državnom imovinom, a uz konsultacije s Državnim odvjetništvom, pokrenuti su pregovori radi priznavanja dijela troškova ulaganja te kompenzaciju s najmom. Prema procjeni ACI d.d je u upravnu zgradu uložio oko 2 milijuna kuna. Prema posljednjim održanim sastancima tijekom svibnja, pretpostavka je da će Središnji državni ured za upravljanje državnom imovinom priznati ulaganje u iznosu od 1,9 milijuna kuna s time da će ACI morati platiti oko milijun kuna na ime razlike nepodmirenih najamnina iz prethodnih razdoblja te zateznih kamata. Predstoji još sastanak Komisije koja bi trebala odobriti postignuti dogovor. ACI-u bi po tome u narednom razdoblju bio iskazan prihod od 1,4 milijuna kuna temeljem kompenziranih obaveza prema Uredu.


Tijekom svibnja Uprava je održala sastanak s Fondom za privatizaciju radi rješavanja problematike društva Osejava. Prema mišljenju Državnog odvjetništva, obzirom da ACI prilikom pretvorbe nije prikazao poslovne udjele u Osejavi u poslovnim knjigama, prema Čl. 47. Zakona o privatizaciji, društvo Osejava prešlo je u vlasništvo Fonda za privatizaciju. Još uvijek nije regulirano pitanje zastarjelosti tražbina od kratkoročnog kredita, temeljem kojih ACI duguje 1,2 milijuna kuna. Prema konzultacijama s pravnim stručnjacima pretpostavka je da su obaveze po tom kreditu apsolutno zastarjele, međutim, obzirom da još nije ispostavljeno nikakvo konačno rješenje od Fonda niti od Trgovačkog suda, nikakve promjene u poslovnim knjigama još nisu izvršene.

U narednom razdoblju aktivnosti Uprave biti usmjerene na racionalizaciji poslovanja u skladu s preporukama Vlade RH, razmatranju daljnjih mogućnosti razvoja Društva te rješavanju problematike nastale u ranijim razdobljima.

IZJAVA UPRAVE

Nerevidirani kvartalni izvještaji su pripremljeni u skladu s Međunarodnim standardima financijskog izvještavanja objavljenim i Tumačenjima odobrenim od strane Odbora za Međunarodne računovodstvene standarde, te prema našim najboljim saznanjima daju istinitu i cjelovitu sliku financijskog stanja i rezultata poslovanja Društva za objavljeno razdoblje.


Sonja Brajković
Direktorica
financijsko ekonomskih poslova


Anto Viočić
Direktor ACI d.d.